

 <b>Universidad</b> Zaragoza	<b>EXPURGO DE DOCUMENTACIÓN</b>	<b>Código:</b> PRE/PRC/PRA
		<b>Versión:</b> 1.1
		<b>Fecha:</b> enero 2026
		Página 1 de 11

## EXPURGO DE DOCUMENTACIÓN

### Índice


1. OBJETO
2. ALCANCE
3. NORMATIVA
4. DEFINICIONES
5. RESPONSABLES
6. DESCRIPCIÓN DEL PROCEDIMIENTO.
7. DIAGRAMA DE FLUJO
8. SEGUIMIENTO
9. REGISTRO Y ARCHIVO
10. ANEXOS

### Histórico de cambios

Nº de revisión	Fecha	Modificación
v10	17/02/ 2022	Edición inicial
v11	14/01/2026	Edición revisada

<b>ELABORADO POR:</b> Unidad Responsable	<b>REVISADO POR:</b> Unidad Responsable	<b>APROBADO POR:</b> Unidad Responsable
Archivo Universitario	Archivo Universitario	Archivo Universitario

[Firmado electrónicamente y con autenticidad contrastable según al artículo 27.3.c) de la Ley 39/2015]

CSV: 819500a8afdf8e916ecb7d3688311e0	Organismo: Universidad de Zaragoza	Página: 1 / 11	
Firmado electrónicamente por	Cargo o Rol	Fecha	
ANA ISABEL GASCÓN PASCUAL	Directora del Archivo de la Universidad de Zaragoza	14/01/2026 10:16:00	



819500a8afdf8e916ecb7d3688311e0

Copia auténtica de documento firmado digitalmente. Puede verificar su autenticidad en <http://valide.unizar.es/csv/819500a8afdf8e916ecb7d3688311e0>



819500a8afdff8e916ecb7d3688311e0

Copia auténtica de documento firmado digitalmente. Puede verificar su autenticidad en <http://valide.unizar.es/csv/819500a8afdff8e916ecb7d3688311e0>

 <b>Universidad</b> Zaragoza	<b>EXPURGO DE DOCUMENTACIÓN</b>	<b>Código:</b> PRE/PRC/PRA
		<b>Versión:</b> 1.1
		<b>Fecha:</b> enero 2026
		Página 2 de 11

### 1. OBJETO

El objeto de este procedimiento es destruir la documentación de la Universidad de Zaragoza cuyo valor administrativo, legal o fiscal ha finalizado y que no posee ni se prevé que posea valor histórico, de acuerdo con los plazos y condiciones establecidos en las tablas de valoración documental aprobadas por la Comisión de Archivos y sancionadas por la Comisión Asesora de Archivos del Gobierno de Aragón.

De este modo se asegura que las actuaciones seguidas en la gestión administrativa del Archivo no se realizan de forma arbitraria, sino siguiendo los requisitos de calidad establecidos tanto por la propia Universidad de Zaragoza como por el Archivo, garantizando así la calidad de todos los servicios prestados.

Clasificación del procedimiento: **Clave.**

### 2. ALCANCE

Este procedimiento se aplica al fondo del Archivo Universitario constituido por **documentación con valor administrativo, legal o fiscal finalizado y sin valor histórico.**


### 3. NORMATIVA

- Ley 16/1985, de 25 de junio, del Patrimonio Histórico Español.
- Ley 6/1986, de 28 de noviembre, de Archivos de Aragón.
- Real Decreto 1708/2011, de 18 de noviembre, por el que se establece el Sistema Español de Archivos y se regula el Sistema de Archivos de la Administración General del Estado y de sus Organismos Públicos y su régimen de acceso.
- Decreto 34/1987, de 1 de abril, de desarrollo parcial de la Ley de Archivos de Aragón.
- Acuerdo de 29 de marzo de 2007, del Consejo de Gobierno de la Universidad de Zaragoza, por el que se aprueba el reglamento del Archivo Universitario.
- Calendarios de conservación aprobados por la Comisión de Archivos de la Universidad de Zaragoza:

[https://archivouniversitario.unizar.es/sites/archivouniversitario.unizar.es/files/users/fgarin/calendario\\_de\\_conservacion.pdf](https://archivouniversitario.unizar.es/sites/archivouniversitario.unizar.es/files/users/fgarin/calendario_de_conservacion.pdf)

### 4. DEFINICIONES

- **Expurgo:** procedimiento a través del cual se determina cuándo un documento pierde toda su utilidad o, por el contrario, ha de ser conservado, dándosele el curso correspondiente.
- **Calendario de conservación:** instrumento que identifica grupos o clases de documentos que comparten periodos de conservación y acciones de disposición.

CSV: 819500a8afdff8e916ecb7d3688311e0	Organismo: Universidad de Zaragoza	Página: 2 / 11	
Firmado electrónicamente por	Cargo o Rol	Fecha	
ANA ISABEL GASCÓN PASCUAL	Directora del Archivo de la Universidad de Zaragoza	14/01/2026 10:16:00	



819500a8afdf8e916ecb7d3688311e0

Copia auténtica de documento firmado digitalmente. Puede verificar su autenticidad en <http://valide.unizar.es/csv/819500a8afdf8e916ecb7d3688311e0>

 <b>Universidad</b> Zaragoza	<b>EXPURGO DE DOCUMENTACIÓN</b>	<b>Código:</b> PRE/PRC/PRA
		<b>Versión:</b> 1.1
		<b>Fecha:</b> enero 2026
		Página 3 de 11

- **Muestreo:** forma de selección, y consiste fundamentalmente en separar y conservar parte la documentación que será excluida de la eliminación, de tal forma que esta parte sea representativa de las características y el contenido de la totalidad.

## 5. RESPONSABLES

La responsabilidad principal corresponde a la Dirección del Archivo Universitario.

Los agentes del procedimiento son:

- Adjunto a la Dirección para el Archivo Histórico
- Archiveros
- Personal Auxiliar


## 6. DESCRIPCIÓN DEL PROCEDIMIENTO.


1. De acuerdo con los calendarios de conservación, el Archivero establece la relación de documentación a eliminar. Esta relación comprende el código y nombre de la serie documental, la fracción temporal, las unidades a eliminar, su signatura en el depósito y el número de registro:

<b>RELACIÓN DESTRUCCIÓN DE DOCUMENTOS</b>
(FECHA. TOTAL CAJAS)
1. Organismo productor: <b>NOMBRE DE LA SECCIÓN</b>
- Serie documental:
- Código:
- Fechas de la documentación:
- Signaturas que comprende:
- Volumen de la documentación:
- Nº de Registro:

2. Se redacta un borrador de acta de expurgo.
3. Se procede a la revisión de dicho borrador del acta por parte de la dirección del Archivo, de acuerdo con el siguiente modelo:

En Zaragoza, a <b>FECHA</b> , vistas las circunstancias que concurren en la documentación generada por la Universidad de Zaragoza se procede a la eliminación de los siguientes fondos documentales:
1. <b>NOMBRE DE LA SECCIÓN (Total NÚMERO DE CAJAS):</b>
- <b>NOMBRE DE LA SERIE 1. FECHAS. NÚMERO DE CAJAS</b>
- ...
2. <b>NOMBRE DE LA SECCIÓN (Total NÚMERO DE CAJAS):</b>
- <b>NOMBRE DE LA SERIE 1. FECHAS. NÚMERO DE CAJAS</b>
- ...
Y para que conste firmo la presente acta por triplicado, en lugar y fecha arriba indicados.
<b>EL DIRECTOR/LA DIRECTORA DEL ARCHIVO UNIVERSITARIO,</b>
Fdo.:

CSV: 819500a8afdf8e916ecb7d3688311e0	Organismo: Universidad de Zaragoza	Página: 3 / 11	
Firmado electrónicamente por	Cargo o Rol	Fecha	
ANA ISABEL GASCÓN PASCUAL	Directora del Archivo de la Universidad de Zaragoza	14/01/2026 10:16:00	




819500a8afdff8e916ecb7d3688311e0

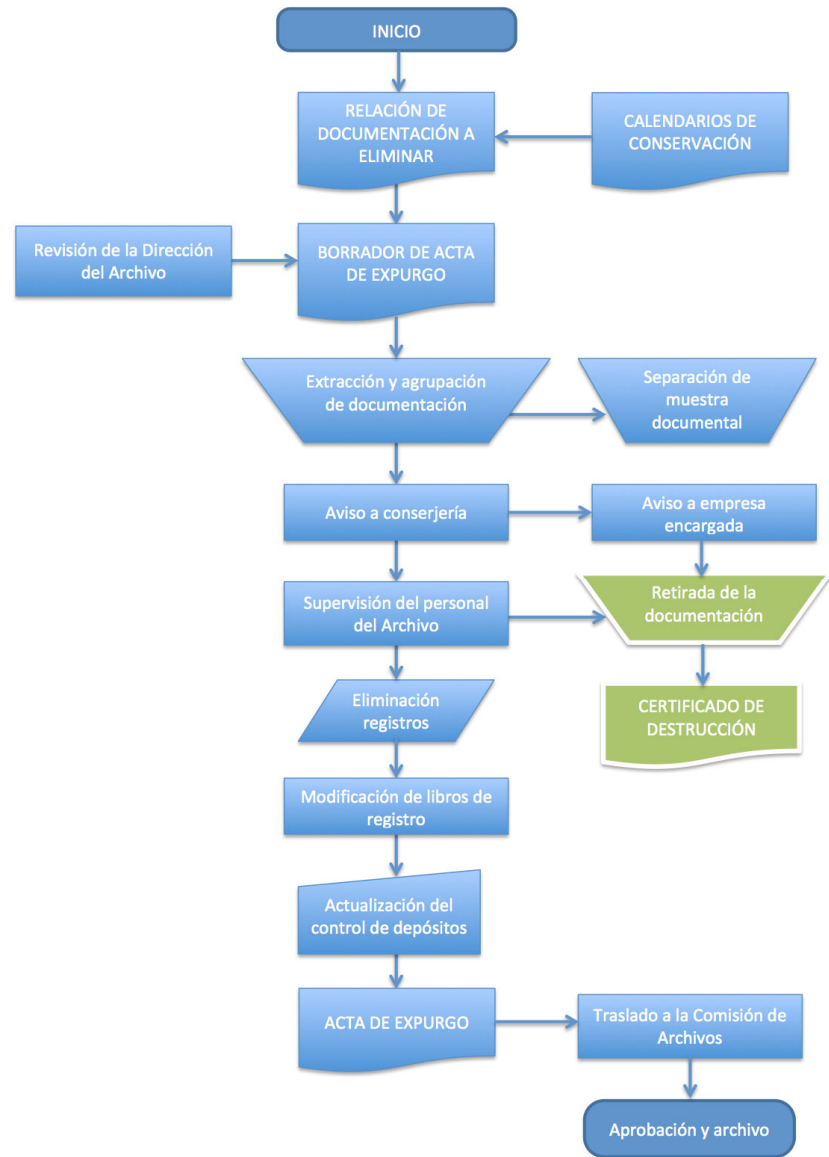
Copia auténtica de documento firmado digitalmente. Puede verificar su autenticidad en <http://valide.unizar.es/csv/819500a8afdff8e916ecb7d3688311e0>

 <b>Universidad</b> Zaragoza	<b>EXPURGO DE DOCUMENTACIÓN</b>	<b>Código:</b> PRE/PRC/PRA
		<b>Versión:</b> 1.1
		<b>Fecha:</b> enero 2026
		Página 4 de 11

4. Se realizan las operaciones de extracción y agrupación de la documentación a expurgar de su emplazamiento y se asean las cajas para delimitar el expurgo.
5. Se mantienen sin expurgar una o varias unidades documentales de cada serie a modo de ejemplo o muestra. En las series económicas se dejan los años terminados en 0
6. Se da aviso a Conserjería del número de cajas a expurgar para que avise a la empresa encargada de la destrucción de la documentación.
7. El personal del Archivo realizará tareas de supervisión durante la retirada de la documentación de los depósitos por parte de la empresa encargada.
8. Se elabora el acta definitiva para dejar constancia de la destrucción, plasmando fecha, documentación afectada, series y fechas que comprende y acuerdo del órgano resolutorio.
9. Si las firmas expurgadas se encuentran todavía en el Fichero General de File Maker, se procede a indicar la fecha de expurgo y migrarlas a la base de datos Expurgo. Dándolas de baja en el Fichero General. Si la documentación expurgada se encontrara descrita en la herramienta informática de gestión de Archivo ODILO A3W, se procede a la eliminación de los registros de acuerdo con el **Anexo 1**.
10. El expurgo se hace constar en los libros de registro de entrada del Archivo, con indicación de la fecha del expurgo.
11. Se actualiza el fichero Excel de control de depósitos con indicación de las unidades de instalación que han quedado libres.
12. Se solicita el certificado de destrucción a la empresa encargada, y posteriormente se archiva.
13. Se da cuenta del expurgo realizado a la Comisión de Archivos en la sesión que se celebre con carácter posterior.
14. Una vez aprobada el acta de expurgo, se procede a su archivo por orden cronológico en formato papel y electrónico.


CSV: 819500a8afdff8e916ecb7d3688311e0	Organismo: Universidad de Zaragoza	Página: 4 / 11	
Firmado electrónicamente por	Cargo o Rol	Fecha	
ANA ISABEL GASCÓN PASCUAL	Directora del Archivo de la Universidad de Zaragoza	14/01/2026 10:16:00	

7. DIAGRAMA DE FLUJO



819500a8afdff8e916ecb7d3688311e0

Copia auténtica de documento firmado digitalmente. Puede verificar su autenticidad en <http://valide.unizar.es/csv/819500a8afdff8e916ecb7d3688311e0>



819500a8afdf8e916ecb7d3688311e0  
Copia auténtica de documento firmado digitalmente. Puede verificar su autenticidad en <http://valide.unizar.es/csv/819500a8afdf8e916ecb7d3688311e0>

 <b>Universidad Zaragoza</b>	<b>EXPURGO DE DOCUMENTACIÓN</b>	<b>Código:</b> PRE/PRC/PRA
		<b>Versión:</b> 1.1
		<b>Fecha:</b> enero 2026
		Página 6 de 11

8. SEGUIMIENTO

**Responsable del seguimiento:**  
Dirección del Archivo Universitario

**Responsable de evaluación:**  
Dirección del Archivo Universitario  
Indicadores: número de cajas expurgadas.

9. REGISTRO Y ARCHIVO

Los documentos susceptibles de archivo, por ser evidencia de la realización del proceso son los siguientes:

- Actas de expurgo.
- Certificados de destrucción.
- Calendario de conservación.

Todos los documentos son almacenados electrónicamente en la intranet del Archivo y en soporte papel en archivadores situados en las dependencias del Archivo.

La conservación de estos documentos es permanente.

10. ANEXOS

Anexo 1:

Expurgos

1. Creación de una plantilla de documento de gestión para expurgos

Descripción avanzada


Descripción: **Plantilla de documento de Gestión DG DocumentoGestion marc**

Descripción	Nº de Control	Longitud Variable	Presentación
Campo	035 Número de control del sistema		
Subcampo	\$1 Orden de salida de los subcampos		

+ Añadir etiqueta

Nombre del subcampo a introducir	R	Introduzca el dato	Enlace
001 Datos particulares (R)	01	\$1 Orden de salida de los subcamp	
002 Tipo de documento		\$1 Orden de salida de los subcamp	
003 Título del expediente o informe		\$1 Orden de salida de los subcamp	
004 Título		\$1 Orden de salida de los subcamp	
005 Nota de valoración, selección, e		\$1 Muestreo	
006 Consulta o indicador			
007 Acción a ejecutar (R)	01		

- Esta plantilla contiene 4 campos obligatorios:
  - **593\$†** (Acción a ejecutar)

CSV: 819500a8afdf8e916ecb7d3688311e0	Organismo: Universidad de Zaragoza	Página: 6 / 11	
Firmado electrónicamente por	Cargo o Rol	Fecha	
ANA ISABEL GASCÓN PASCUAL	Directora del Archivo de la Universidad de Zaragoza	14/01/2026 10:16:00	



819500a8afdf8e916ecb7d3688311e0  
Copia auténtica de documento firmado digitalmente. Puede verificar su autenticidad en <http://valide.unizar.es/csv/819500a8afdf8e916ecb7d3688311e0>

 <b>Universidad</b> Zaragoza	<b>EXPURGO DE DOCUMENTACIÓN</b>	<b>Código:</b> PRE/PRC/PRA
		<b>Versión:</b> 1.1
		<b>Fecha:</b> enero 2026
		Página 7 de 11

- **593\$**p (Consulta o indicador)
- **245\$**a (Título)
- **091\$**i (Tipo de documento)

2. Expurgo mediante documento de gestión

2.1. Creación de indicador

- El expurgo se realiza sobre una búsqueda concreta, a la que le habremos asignado un nombre.  
*En el ejemplo EXPreinscrAdmision86\_89*

Formulario de Búsqueda

General

Criterios de búsqueda

Archivo

--Seleccionar--

☒

=

/Universidad de Zaragoza/Archivo de expedientes ele

Nivel

--Seleccionar--

☒

=

Fecha

>=

1986

Y

Fecha

<=

1989

Y

Título

=

Y

Nivel superior

000001761

Excluir eliminados

☒

Nombre

EXPreinscrAdmision86\_89

Buscar

Añadir criterio

Limpiar

- Crearemos un indicador de dicha consulta, cuya finalidad es agrupar los registros seleccionados y realizar alguna acción sobre ellos (en este caso el expurgo).  
Para ello en los resultados de la búsqueda pinchamos sobre la “chincheta” y rellenaremos el formulario.

Búsquedas realizadas				
	Borrar Act.	Nombre	Hallados	Criterio de búsqueda
	<input type="checkbox"/>	EXPreinscrAdmision86_89	4	( Fecha >= 1986)Y ( Fecha <= 1989)Y (Baja = N) Y (Nivel superior =

En Descripción pondremos el Nombre que hayamos asignado a la Consulta y en Grupo seleccionaremos “Expurgo”. Los demás campos se rellenar por defecto.

Crear Indicador

Fecha

05/02/2020

Descripción

EXPreinscrAdmision86\_89

Grupo

Expurgos

Criterio


( Fecha >= 1986)Y ( Fecha <= 1989)Y (Baja = N) Y (Nivel superior =


Guardar

Volver

2.2. Crear el documento de gestión

- En la pestaña **Descripción avanzada** indicar el nivel y la plantilla **Documentos de gestión**

CSV: 819500a8afdf8e916ecb7d3688311e0	Organismo: Universidad de Zaragoza	Página: 7 / 11	
Firmado electrónicamente por	Cargo o Rol	Fecha	
ANA ISABEL GASCÓN PASCUAL	Directora del Archivo de la Universidad de Zaragoza	14/01/2026 10:16:00	



819500a8afdff8e916ecb7d368831e0  
Copia auténtica de documento firmado digitalmente. Puede verificar su autenticidad en <http://valide.unizar.es/csv/819500a8afdff8e916ecb7d368831e0>

 <b>Universidad Zaragoza</b>	<b>EXPURGO DE DOCUMENTACIÓN</b>	<b>Código:</b> PRE/PRC/PRA
		<b>Versión:</b> 1.1
		<b>Fecha:</b> enero 2026
		<b>Página</b> 8 de 11


Descripción

Descripción	Nº de Control	Longitud Variable	Presentación
<div><div>Nivel</div><div>Plantilla</div><div><div>Autoridades</div><div>Autoridades</div><div>Entidades y personas</div><div>Documentos de Gestión</div><div>Expediente electrónico</div><div>Expediente</div><div>Fondo</div><div>Agrupación de fondos</div><div>Grupo</div><div>Pieza electrónica</div><div>Pieza</div><div>Serie</div><div>Subserie</div><div>Unidad de Instalación</div></div></div> <div><div>Visualización de datos de longitud variable</div><div><input checked="" type="radio"/> Etiquetas MARC <input type="radio"/> Personalizado <input type="radio"/> Norma ISAA(R)(CPF) <input type="radio"/> Norma ISAD(G)</div></div> <div><div>Edición de número informático</div><div>Modificar</div><div>Cancelar descripción</div></div>			


- En la pestaña de **Nº de control** aparecerán datos sobre número de red del registro, signatura, etc. No es necesario rellenar nada
- En la pestaña Longitud Variable comenzaremos a realizar la descripción.
  - o **091\$i Tipo de documento.** En Selección de tipo de documento / usuario: Plantilla de Expurgo
  - o **245\$a Título del expediente o informe.** El que hayamos dado a la Búsqueda
  - o **593\$P Nota de valoración, selección, eliminación.** Hay que seleccionar en primer lugar "Expurgos" y en la nuevo desplegable buscar el nombre de la búsqueda sobre la que estamos trabajando

<p>Selección de grupos de consultas:</p> <div>--Seleccionar-- --Seleccionar-- Consultas Directas Expurgos Préstamos Transferencias</div>	<p>Selección de grupos de consultas:</p> <p>Expurgos</p> <p>Seleccione una consulta:</p> <div>Sin Consulta EXContratoSuministros2003 EXContratoSuministros2003 EXContratoSuministros2003 EXContratoAdministrativos2003 EXPrestacionServicios2003 EXPreinscrAdmision86_89</div>
--	--

El Registro queda así:

CSV: 819500a8afdff8e916ecb7d368831e0	Organismo: Universidad de Zaragoza	Página: 8 / 11	
Firmado electrónicamente por	Cargo o Rol	Fecha	
ANA ISABEL GASCÓN PASCUAL	Directora del Archivo de la Universidad de Zaragoza	14/01/2026 10:16:00	





819500a8afdff8e916ecb7d3688311e0  
Copia auténtica de documento firmado digitalmente. Puede verificar su autenticidad en <http://valide.unizar.es/csv/819500a8afdff8e916ecb7d3688311e0>

 <b>Universidad Zaragoza</b>	<b>EXPURGO DE DOCUMENTACIÓN</b>	<b>Código:</b> PRE/PRC/PRA
		<b>Versión:</b> 1.1
		<b>Fecha:</b> enero 2026
		Página 9 de 11

Descripción avanzada

Descripción: Plantilla de documento de Gestión DG DocumentoGestion marc

Descripción	Nº de Control	Longitud Variable	Presentación
Campo	035 Número de control del sistema		
Subcampo	\$1 Orden de salida de los subcampos		+ Añadir etiqueta

Nombre del subcampo a introducir	R	Introduzca el dato	Enlace
091 Datos particulares (R)	01	\$1 Orden de salida de los subcamp +	
\$1 Tipo de documento		EXPURGO	
245 Título del expediente o informe		\$1 Orden de salida de los subcamp +	
\$4 Título		EXPreinscrAdmision86_89	
593 de valoración, selección, eliminaci		\$u Muestreo +	
\$p Consulta o indicador		consulta=005317EXPreinscrAdmision86_89	
\$t Acción a ejecutar (R)	01	expurgo=marcar	

IMPORTANTE: Al Guardar en el Menú Presentación Nos devuelve al Menú Nº de Control allí pero no añadimos nada. Hemos de volver al Menú Presentación para volver a Guardar.

Recordar que si no nos lleva a esta pantalla para “Aceptar” no se guardarán los cambios

Datos de Descripción


Número Informático: 00474761


Nº de registro	Signatura	Archivo
474713		Universidad de Zaragoza

Aceptar

2.3. Ejecución del expurgo

- Lo primero que hay que hacer es editar la Plantilla de Expurgo.
- Para ello desde el Menú lateral “Circulación”, pincharemos en “Expurgos” y nuevamente en el submenú “Expurgos”, para ir a la pantalla de búsqueda de esa Plantilla.

CSV: 819500a8afdff8e916ecb7d3688311e0	Organismo: Universidad de Zaragoza	Página: 9 / 11	
Firmado electrónicamente por	Cargo o Rol	Fecha	
ANA ISABEL GASCÓN PASCUAL	Directora del Archivo de la Universidad de Zaragoza	14/01/2026 10:16:00	



819500a8afdff8e916ecb7d3688311e0

Copia auténtica de documento firmado digitalmente. Puede verificar su autenticidad en <http://valide.unizar.es/csv/819500a8afdff8e916ecb7d3688311e0>

 <b>Universidad Zaragoza</b>	<b>EXPURGO DE DOCUMENTACIÓN</b>	<b>Código:</b> PRE/PRC/PRA
		<b>Versión:</b> 1.1
		<b>Fecha:</b> enero 2026
		Página 10 de 11

Circulación

Préstamos externos

Transferencias

Préstamos internos

Expurgos

Expurgos

Calendario de expurgos

Histórico expurgos

Clasificación

Utilidades

Expurgos

Parámetros de búsqueda

Título expurgo

=

EXPreinscrAdmision86\_89

Y

Buscar

Añadir criterio

Datos encontrados

Editar	Archivo	Nivel	Nº Informático	Descripción
	001	DG	00474761	EXPreinscrAdmision86_89

Número de registros: 1

<

1

>

Página de resultados: (1/1)

- En “Datos encontrados” nos aparece la Plantilla que habíamos generado y pincharemos en “Editar” para que nos lleve a la pantalla donde podremos “Generar datos”

Expurgos

EXPreinscrAdmision86\_89

Plantilla de Expurgo

EXPreinscrAdmision86\_89

Criterio de búsqueda

( Fecha >= 1986)Y ( Fecha <= 1989)Y (Baja = N) Y (Nivel superior = 000001761)


Campos del Expurgo


Etiquetas	Acción	Descripción
593\$p	consultar	EXPreinscrAdmision86_89
593\$t	expurgo	marcar

Generar datos

Volver

- Una vez generados los “Datos a Expurgar” hay que revisar que realmente esos son los registros de Odilo queremos borrar
- A continuación tendremos que “Guardar selección”, “Seleccionar todo” y “Pasar a Ejecución”

CSV: 819500a8afdff8e916ecb7d3688311e0	Organismo: Universidad de Zaragoza	Página: 10 / 11	
Firmado electrónicamente por	Cargo o Rol	Fecha	
ANA ISABEL GASCÓN PASCUAL	Directora del Archivo de la Universidad de Zaragoza	14/01/2026 10:16:00	



819500a8afdff8e916ecb7d3688311e0

Copia auténtica de documento firmado digitalmente. Puede verificar su autenticidad en <http://valide.unizar.es/csv/819500a8afdff8e916ecb7d3688311e0>

 <b>Universidad Zaragoza</b>	<b>EXPURGO DE DOCUMENTACIÓN</b>	<b>Código:</b> PRE/PRC/PRA
		<b>Versión:</b> 1.1
		<b>Fecha:</b> enero 2026
		Página 11 de 11

Expurgos

Datos a expurgar

Número de registros seleccionados: 0  
Número de registros ya procesados: 0

Vistas: Listado Zaragoza ☒ Ir a bloque ☒

Datos a Expurgar

Número de registros: 4 1 Página de resultados: (1/1)

Ver	Modif.	Signatura	Expediente	Serie	Fecha	Organismo productor
		<input type="checkbox"/> EX DEP05 00935:01765		Preinscripción-Admisión	1987 / 1988	Universidad de Zaragoza . Sección de Alumnos
		<input type="checkbox"/> EX DEP05 02674:02688		Preinscripción-Admisión	1988 / 1989	Universidad de Zaragoza . Sección de Alumnos
		<input type="checkbox"/> EX DEP05 03675:03695		Preinscripción-Admisión	1989 / 1990	Universidad de Zaragoza Universidad de Zaragoza . Secc
		<input type="checkbox"/> EX DEP05 01669:01679		Preinscripción-Admisión	1986 / 1987	Universidad de Zaragoza . Sección de Alumnos

Guardar selección Seleccionar todo Limpiar selección


Pasar a ejecución Imprimir

Volver

- Ya solo queda la confirmación final, que Odilo titula “Selección de fecha de baja de expurgos”, fecha que pone por defecto.

Selección de fecha de baja de expurgos:

20200205

CSV: 819500a8afdff8e916ecb7d3688311e0	Organismo: Universidad de Zaragoza	Página: 11 / 11	
Firmado electrónicamente por	Cargo o Rol	Fecha	
ANA ISABEL GASCÓN PASCUAL	Directora del Archivo de la Universidad de Zaragoza	14/01/2026 10:16:00	